

GOLD VIBES

Interiors



LEDS C4



H

Benedito Design



(ES) La colección de luminarias H nace como reinterpretación contemporánea del clásico sobremesa de pantalla cónica.

De geometrías esenciales y arquetípicas, destacan la ligereza de su pantalla y la de su fuente de luz, que descansan sobre una base de diámetro generoso que aporta empaque y solidez al conjunto. Su luz indirecta inferior y superior proporciona una iluminación confortable y cálida, poniendo en valor el espacio que la rodea.

Esta colección ofrece una amplia gama de posibilidades para iluminar espacios de forma delicada, mediante piezas que aportan un gran valor representativo y una importante coherencia de conjunto.

Información técnica p. 34/39

(PT) A coleção de luminárias H nasce como reinterpretação contemporânea do clássico candeeiro de mesa de abajur cónico.

De geometrías essenciais e arquetípicas, destacam-se a leveza do seu abajur e da sua fonte de luz, que repousam sobre uma base de diâmetro generoso que proporciona distinção e solidez ao conjunto. A sua luz indireta inferior e superior proporciona uma iluminação agradável e quente, destacando o espaço que a rodeia.

Esta coleção oferece uma ampla gama de possibilidades para iluminar espaços de forma delicada, mediante peças que proporcionam um grande valor representativo e uma evidente coerência de conjunto.

Informação técnica p. 34/39







(ES) Diferentes opciones de instalación.

(PT) Diferentes opções de instalação.

Gamma

Josep Patsí



(ES) Gamma es una amplia colección especialmente diseñada para hospitality con multitud de formatos y posibilidades. Esta colección de diseño contemporáneo, destaca por unos excelentes acabados y una gran flexibilidad.

El sobremesa a su vez, busca una versión muy minimalista para la luz de escritorio.

Información técnica p. 35/38

(PT) Gama é uma ampla coleção especialmente concebida para hotelaria, com uma multitude de formatos e possibilidades. Esta coleção de design contemporâneo, destaca-se pelos seus excelentes acabamentos e uma grande flexibilidade.

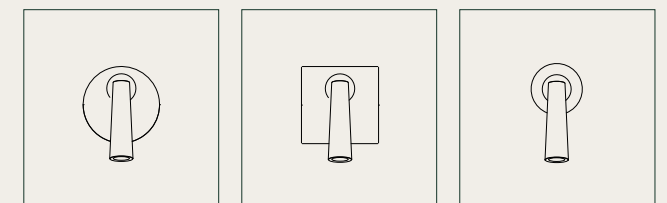
Por sua vez, o candeeiro de mesa, procura ser uma versão muito minimalista para a luz de escritório.

Informação técnica p. 35/38






Formatos / Formatos



Combinaciones posibles (algunos ejemplos):
Combinações possíveis (alguns exemplos)



Napa

Nahtrang Studio



(ES) De inspiración escandinava, Napa, cuenta con una estructura de formas sencillas y sutiles.

La atemporalidad de la pieza reside en la pantalla de líneas suaves, que sostenida por un asa genera un punto de tensión en la cúspide.

Napa proporciona una iluminación práctica y funcional capaz de armonizar cualquier espacio, desde una habitación, hasta una oficina o espacio comercial, utilizándola sola o en composición.

Información técnica p. 33

(PT) De inspiração escandinava, Napa, possui uma estrutura de formas simples e subtis.

A intemporalidade da peça reside no abajur de linhas suaves, que sustentada por uma asa gera um ponto de tensão na cúspide.

Napa proporciona uma iluminação prática e funcional capaz de harmonizar qualquer espaço, desde um quarto, até um escritório ou espaço comercial, utilizando-a sozinha ou em composição.

Informação técnica p. 33



Noway

Francesc Vilaró



^(ES) La desmaterialización y la cesión del máximo protagonismo a la luz son dos de los objetivos que se esconden detrás de la conceptualización y el diseño de Noway.

Como resultado, una luminaria con un sorprendente efecto de ingravidez y ligereza que consigue ofrecer un alto confort visual con la mínima materia.

Esta colección presenta diferentes propuestas, desde versiones más puras hasta otras más complejas jugando con los efectos de luz y aportando más presencia visual.


Información técnica p. 40

^(PT) A desmaterialização e a atribuição do máximo protagonismo à luz são dois dos objetivos que se escondem atrás da conceitualização e design da Noway.

Como resultado, uma luminária com um surpreendente efeito de microgravidade e leveza que consegue oferecer um elevado conforto visual com a mínima matéria.

Esta coleção apresenta diferentes propostas, desde versões mais puras até outras mais complexas jogando com os efeitos de luz, proporcionando mais presença visual.

Informação técnica p. 40





Low Voltage




^(ES) Track 48 es un sistema polivalente basado en la combinación de un perfil magnético, alimentado a 48V, compatible con diversas soluciones: proyectores, colgantes y lineales. Puede instalarse de manera vertical y horizontal, y dispone de una versión empotrada, de superficie y suspendida.

Track 48 ofrece al diseñador una gran libertad, pudiendo iluminar espacios versátiles, ajustando y moviendo los puntos de luz para adaptarlos a las cambiantes exigencias de iluminación.

^(PT) Track 48 é um sistema polivalente baseado na combinação de um perfil magnético, alimentado a 48V, compatível com diversas soluções: projetores, luminárias suspensas e lineares. Pode ser instalado de forma vertical e horizontal, e dispõe de uma versão encastrada, de superfície e suspensa.

Track 48 oferece ao designer uma grande liberdade, podendo iluminar espaços versáteis, ajustando e movendo os pontos de luz para se adaptar às exigências de iluminação em constante mudança.



Kiva Low Voltage



(ES)

- Diseño limpio y ultra compacto.
- Integración con los carriles 48V.
- Excelente control óptico.
- Disponible en versión DALI.
- Disponible en los acabados Essence.

Información técnica p. 42

(PT)

- Design limpo e ultracompacto.
- Integração com os carris 48V.
- Excelente controlo ótico.
- Disponível na versão DALI.
- Disponível nos acabamentos Essence.

Informação técnica p. 42



Atom Low Voltage



(ES)

- Sistema magnético y ajustable.
- Miniaturización del proyector para una iluminación integrada en el espacio.
- Amplitud de accesorios.
- CRI 90.

Información técnica p. 41

(PT)

- Sistema magnético e ajustável.
- Miniaturização do projetor para uma iluminação integrada e precisa no espaço.
- Vasta gama de acessórios.
- CRI 90.

Informação técnica p. 41



Vela Low Voltage



(ES)

- Colgante magnético y ajustable.
- Integración con los carriles 48V.
- Disponible en versión DALI.
- Disponible en los acabados Essence.

Información técnica p. 39


(PT)

- Pendente magnético e ajustável.
- Integração com os carris 48V.
- Disponível na versão DALI.
- Disponível nos acabamentos Essence.

Informação técnica p 39



Track Low Voltage



Atom Surface



OPTI
LENS

CRI
90

L80 B20
50000h

(ES)

- Versátil y adaptable a la necesidad de cualquier proyecto.
- Instalación en superficie y como proyector in-out.
- Amplitud de accesorios.
- CRI 90.

Información técnica p. 44

(PT)

- Versátil e adaptável à necessidade de qualquer projeto.
- Instalação em superfície e como projetor in-out.
- Vasta gama de acessórios.
- CRI 90.

Informação técnica p. 44

Atom Hide



OPTI
LENS

CRI
90

EASY
↔

L80 B20
50000h

(ES)


- Versátil y adaptable a la necesidad de cualquier proyecto.
- Instalación en superficie y como proyector in-out.
- Amplitud de accesorios.
- CRI 90.

Información técnica p. 43

(PT)

- Versátil e adaptável à necessidade de qualquer projeto.
- Instalação em superfície e como projetor in-out.
- Vasta gama de acessórios.
- CRI 90.

Informação técnica p. 43

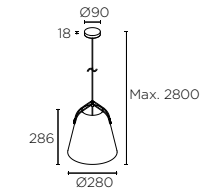


Napa N

05-05
 05-DN
 DN-DN
 EM-EM



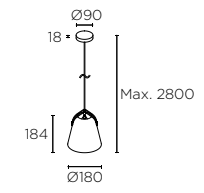
BODY MAT ST
®
□



E27 Hal - Fluo - Led

W

23 max. **00-7993** - 05-05 05-DN DN-DN EM-EM



E27 Hal - Fluo - Led

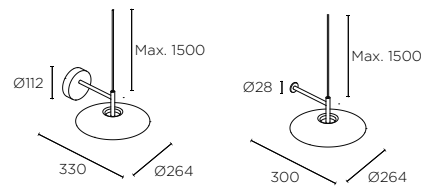

W

23 max. **00-7992** - 05-05 05-DN DN-DN EM-EM

Fichas técnicas / Fichas técnicas



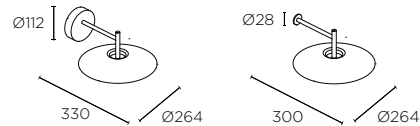
BODY MAT ST DIF MAT ACR 4 50000h L80 B20 3 MacAdam



LED SAMSUNG

K	CRI	W	Real lm	05-7742	05-05	DN-DN
2700	90	14,9	553			

100-277VAC 50-60Hz



LED SAMSUNG

K	CRI	W	Real lm	05-7742	05-05	DN-DN
2700	90	14,9	553			

100-277VAC 50-60Hz

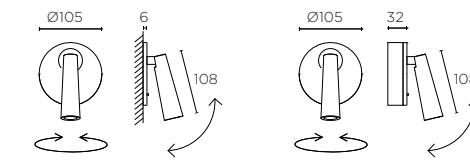



Doble instalación: empotrado / superficie
Instalação dupla: embutido/superfície

14-14 Z5-Z5 81-81 DN-DN



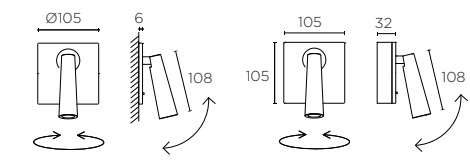

BODY MAT AL 27 50000h L80 B20 3 MacAdam 180° 90°



LED CREE

K	CRI	W	Real lm	05-6421	14-14	81-81	Z5-Z5	DN-DN
2700	80	2,2	137					

100-240V 50-60Hz



LED CREE

K	CRI	W	Real lm	05-6420	14-14	81-81	Z5-Z5	DN-DN
2700	80	2,2	137					

100-240V 50-60Hz

Doble instalación: empotrado / superficie
Instalação dupla: embutido/superfície

Gamma Mix & Match

□ 14-14 ■ Z5-Z5 ■ 81-81 ■ DN-DN

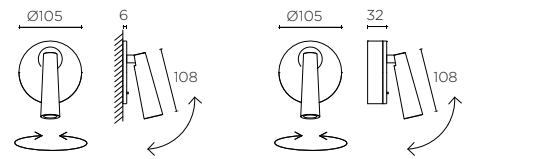


32 combinaciones posibles - algunos ejemplos:
32 combinações possíveis - alguns exemplos:

BODY MAT AL Ⓡ Ⓢ 27 50000h
L80 B20 3 MacAdam ⏻ 180° ↻ 90°



05-6421-Z5-DN 05-6421-81-Z5 05-6420-14-Z5 05-6420-Z5-14
05-6421-14-81 05-6421-DN-Z5 05-6420-Z5-81 05-6420-14-DN



Mix & Match

LED CREE		K		CRI	W	Real lm	⏻	Mix & Match	
2700	80	2,2	137	25°	05-6421	-	14	81	14
							81	Z5	81
							DN	DN	DN

100-240V 50-60Hz

Gamma Mini

□ 14 ■ Z5 ■ 81 ■ DN



BODY MAT AL Ⓡ Ⓢ 50000h
L80 B20 3 MacAdam ⏻ 180° ↻ 90°



05-6428-Z5-DN 05-6428-Z5-Z5 05-6428-DN-DN 05-6428-14-14
05-6428-81-81 05-6428-DN-Z5 05-6428-Z5-81 05-6428-14-DN



Mix & Match

LED CREE		K		CRI	W	Real lm	⏻	Mix & Match	
2700	80	2,2	137	25°	05-6428	-	14	81	14
							81	Z5	81
							DN	DN	DN

100-240V 50-60Hz Ⓢ Ø40



Doble instalación: empotrado / superficie
Instalação dupla: embutido/superfície

Gamma

□ 14 ■ Z5 ■ 81 ■ DN



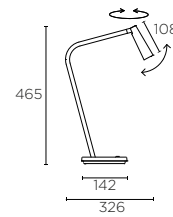
BODY MAT ST/AL DIF MAT PC 2 50000h L80 B20 2 MacAdam 355° 90°



LED CREE

K	CRI	W	Real lm	▲	□	■	■	■
2700	80	3,2	319	60°	10-6420	- 14-14	81-81	DN-DN Z5-Z5

100-240V 50-60Hz



Gamma

■ Z5-Z5 ■ DN-DN



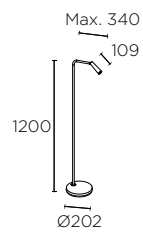
BODY MAT ST/AL DIF MAT PC 355° 90°



LED CREE

K	CRI	W	Real lm	▲	■	■
2700	80	3,2	319	60°	25-6420	- Z5-Z5 DN-DN

100-240V 50-60Hz

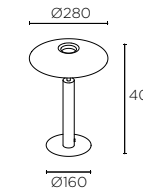



H

■ 05 ■ DN ■ 05 ■ DN



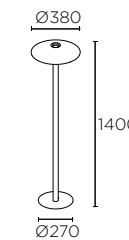
BODY MAT ST DIF MAT ACR 50000h L80 B20 3 MacAdam



LED SAMSUNG

K	CRI	W	Real lm	■	■
2700	90	14,9	553	10-7742	- 05-05 DN-DN

220-240VAC 50-60Hz



LED SAMSUNG

K	CRI	W	Real lm	■	■
2700	90	14,9	553	25-7742	- 05-05 DN-DN

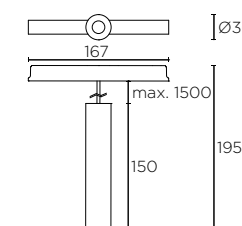
220-240VAC 50-60Hz

Vela low voltage

■ 60 ■ 81 ■ DN



BODY MAT AL 50 50000h L80 B20 2 MacAdam



LED CREE

K	CRI	W	Real lm	▲	■	■	■
2700	90	3,1	269	24°	00-7341	- 60	00
3000	90	3,1	269	24°	00-7342	- 81	DA

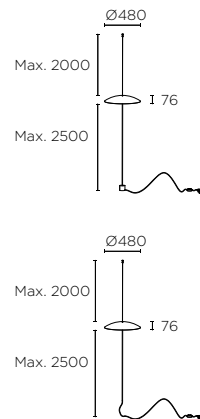
00 ON-OFF
DA DALI
48VDC P.95

Noway N

DN 05



BODY MAT ST 50000h L80 B20 3 MacAdam



LED EDISON						
K	CRI	W	Real lm			
3000	80	18	791	00-7980	- DN-DN - 05-05	
220-240VAC 50-60Hz						


LED EDISON						
K	CRI	W	Real lm			
3000	80	18	791	00-7981	- DN-05 - 05-05	
220-240VAC 50-60Hz						

Noway N

DN 05



BODY MAT ST 50000h L80 B20 3 MacAdam

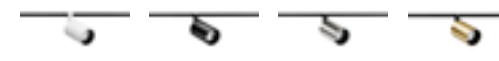


LED EDISON						
K	CRI	W	Real lm			
3000	80	18	495	00-7977	- DN-DN - 05-05	
220-240VAC 50-60Hz						

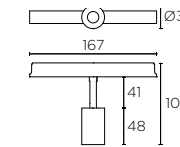
LED EDISON						
K	CRI	W	Real lm			
3000	80	18	495	00-7979	- DN-05 - 05-05	
220-240VAC 50-60Hz						

Atom low voltage 29

14 60 81 DN



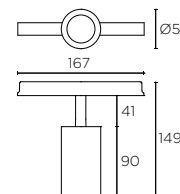
BODY MAT AL IP20 100 50000h L80 B20 2 MacAdam LOW FLICKER 90° 360°



LED CREE						
K	CRI	W	Real lm			
2700	90	3,1	269	24°	35-7285	14 - 00
3000	90	3,1	269	24°	35-7286	60 - 81 - 00
00 ON-OFF DA DALI 48VDC P.232						

Atom low voltage 52

BODY MAT AL IP20 100 50000h L80 B20 2 MacAdam LOW FLICKER 90° 360°




LED CREE						
K	CRI	W	Real lm			
2700	90	12,1	853	24°	35-7279	14 - 00
			928	33°	35-7280	60 - 81 - 00
			778	43°	35-7281	DN
3000	90	12,1	853	24°	35-7282	14 - 00
			928	33°	35-7283	60 - 81 - 00
			778	43°	35-7284	DN
00 ON-OFF DA DALI 48VDC P.232						

No incluido / Não incluido

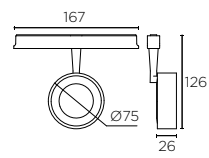

- 50
Confort visual
Conforto Visual **71-6276 - 60 - 00**
- Visera
Visor **71-6277 - 60 - 00**
- Aro frontal
Aro frontal **71-6436 - 14 - 00**
23

- 100
5 x Difusor elíptico
5 x Difusor elíptico **71-6274 - 00 - 00**
- 5 x Panel de abeja
5 x Favos de abelha **71-6273 - 60 - 00**
- 5 x Difuminador de halo
5 x Difusor Opalino **71-6275 - 00 - 00**

Kiva low voltage 75 N



BODY MAT AL 50 50000h L80 B20 2 MacAdam <16 UGR 90° 360°

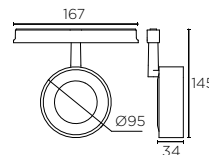


LED		CREE							
K	CRI	W	Real lm	▲					
2700	90	6,4	458	24°	35-8035	14	60	00	
						81	DN	DA	
3000	90	6,4	530	24°	35-8036	14	60	00	
						81	DN	DA	

00 ON-OFF
DA DALI
 48VDC P.232

Kiva low voltage 95 N


BODY MAT AL 50 50000h L80 B20 2 MacAdam <16 UGR 90° 360°



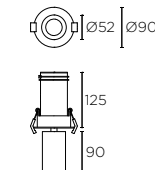
LED		CREE							
K	CRI	W	Real lm	▲					
2700	90	12	1172	24°	35-8037	14	60	00	
						81	DN	DA	
3000	90	12	1320	24°	35-8038	14	60	00	
						81	DN	DA	

00 ON-OFF
DA DALI
 48VDC P.232

Atom Hide Small



BODY MAT AL / PC 50000h L80 B20 2 MacAdam 90° 320°



LED		CREE							
K	CRI	W	Real lm	mA	▲				
2700	90	12,1	853	350 max.	24°	90-7273	14	60	00
			928	350 max.	33°	90-7274	81	DN	
			778	350 max.	43°	90-7275	DN		
3000	90	12,1	853	350 max.	24°	90-7276	14	60	00
			928	350 max.	33°	90-7277	81	DN	
			778	350 max.	43°	90-7278	DN		

Ø80 0-20mm
220-240V 50-60Hz


1x1
ON-OFF 71-6652
PHASE CUT 71-5272
0/1-10V 71-7710
0/1-10V/
PUSH/DALI 71-6192
 P.306

No incluido / Não incluido

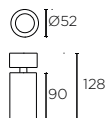
- 50
 Confort visual
Conforto Visual **71-6276 - 60 - 00**
- Visera
Visor **71-6277 - 60 - 00**
- Aro frontal
Aro frontal **71-6436 - 14 - 23 - 00**

- 100
 5 x Difusor elíptico
5 x Difusor elíptico **71-6274 - 00 - 00**
- 5 x Panel de abeja
5 x Favo de abelha **71-6273 - 60 - 00**
- 5 x Difuminador de halo
5 x Difusor Opalino **71-6275 - 00 - 00**

Atom Surface



BODY MAT AL DIF MAT PC 50000h L80 B20 3 MacAdam 90° 320°









LED VOSSLOH

K	CRI	W	Real lm	Beam	Code	Color	Option
2700	90	7,5	331	24°	15-6482	14	
			319	33°	15-6483	60	MS
			259	43°	15-6484	DN	
3000	90	7,5	331	24°	15-6485	14	
			319	33°	15-6486	60	MS
			259	43°	15-6487	DN	ML

MS MAINS L,C 220-240V 50-60Hz
ML MAINS L,C 110V 50-60Hz

No incluido / Não incluido

 50	Confort visual Conforto Visual	71-6276 - 60 - 00
	Visera Visor	71-6277 - 60 - 00
	Aro frontal Aro frontal	71-6436 - 14 23 - 00

 100	5 x Difusor elíptico 5 x Difusor elíptico	71-6274 - 00 - 00
	5 x Panel de abeja 5 x Favo de abelha	71-6273 - 60 - 00
	5 x Difuminador de halo 5 x Difusor Opalino	71-6275 - 00 - 00

LEDS C4 S.A

Afores s/n 25750 Torà
Lleida, Spain
(+34) 973 468 100

leds-c4.com



Telf: +351 217 167 581

+351 962 042 294

Email: geral@gillamp.pt

Morada: Rua Fernando Namora 44A

1600-454 Lisboa